

Chromnickel-Trichter zu Klapptoilette H

Toiletentrichter Edelstahl mit Spülstutzen. Einsatzbereich Binnenschifffahrt. Bei erhöhter Freibordlinie Einbau in Verbindung mit dem Klappenunterteil erforderlich. Bei Montage muß der Lochkreis angepaßt werden.

Höhe x Tiefe	: 230 x 440 mm
Flanschdurchmesser	: 190 mm
Lochkreis	: 150 mm
Öffnungsdurchmesser	: 85 mm
Gewicht	: 10 Kg

Best.-Nr.

41.00.06**Klapptoilette Y 7**

bedingt seewasserbeständig nur für den ausschließlichen Gebrauch und Einbau mind. 200 mm über der Wasserlinie konstruiert, Spülung kann über eine handbetätigte Pumpe bzw. über eine Elektropumpe erfolgen. Anschluß an das bestehende Bordwassernetz.

Höhe	: 360 mm
Breite	: 380 mm
Tiefe	: 440 mm
Gewicht	: 17 Kg
Farbe	: weiß

Best.-Nr.

41.00.35**Standfuß**

eine Spezialanfertigung für Überwassertoiletten. Sie sind aus Stahl hergestellt und mit Rostschutz grundiert. Nach dem Einschweißen in den Stahlrumpf muß ein weiterer Korrosionsschutz aufgebracht werden. Für die unterschiedlichsten Einsatzmöglichkeiten stehen zwei Größen zur Verfügung.

Best.-Nr.	Höhe
41.00.31	250 mm
41.00.32	500 mm

Chroom nikkel toiletpotten voor bovenwater toilet H

toiletpot rvs met spoelmogelijkheid, geschikt voor binnenscheepvaart, een verhoogd vrijboard is noodzakelijk om de bronzen klepkast boven de waterlijn te monteren, de montage met de bronzen klepkast moet aangepast worden

hoogte x diepte	: 230 x 440 mm
flens diameter	: 190 mm
gat maat	: 150 mm
openings diameter	: 85 mm
gewicht	: 10 kg

Best.-nr.

41.00.06**Bovenwatertoilet Y 7**

beslist zeewaterbestendig, alleen geschikt voor gebruik en inbouw ten minste 200 mm boven de waterlijn. Spoeling kan d.m.v. een hand- of elektrische pomp plaats vinden. Kan aangesloten worden op het bestaande waterdrukstelsel aan boord.

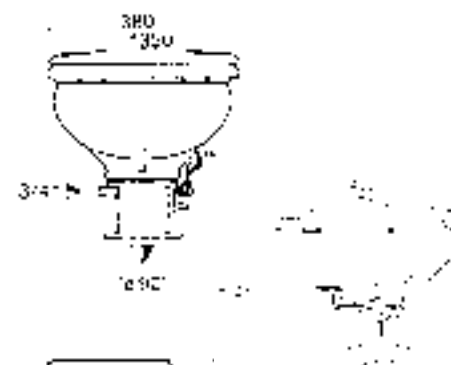
hoogte	: 360 mm
breedte	: 380 mm
diepte	: 440 mm
gewicht	: 17 kg
kleur	: wit

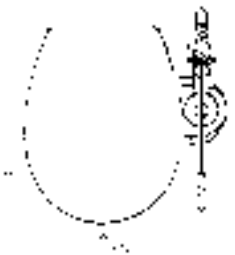
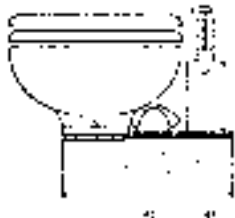
Best.-nr.

41.00.35**Standpijp**

speciaal voor bovenwatertoiletten. Uit staal gemaakt en tegen roest geconserveerd. Na het inlassen in de stalen romp van het schip moet de standpijp noch verder geconserveerd worden. Er zijn twee verschillende maten ter beschikking.

Best.-nr.	hoogte
41.00.31	250 mm
41.00.32	500 mm



**Pump-Toilette Y 4**

Komfortmodell mit Handpumpe. Dem großen, bequemen WC-Becken ist eine stark fördernde Pumpe angepaßt. Das solide Unterteil besitzt eine sehr große Standfläche, so daß auch dieses schwere, solide Model einen sicheren Stand hat. Durch die großen, glatten Flächen ist es außerdem sehr „pflegeleicht“

Höhe	:	390 mm
Breite	:	480 mm
Tiefe	:	490 mm
Gewicht	:	30 Kg
Farbe	:	weiß

Best.-Nr.

41.01.01**Elektro-Toilette Y 10**

Dieses elektrisch betriebene WC verbindet hohen Komfort mit einfachster Bedienung. In Verbindung mit einem Fäkalientank wird Ihnen ein Höchstmaß an Hygiene und eine saubere Umwelt an Wasser geboten. Im Unterteil dieser Toilette ist eine kombinierte Spülwasser- und Fäkalienpumpe eingebaut. Durch einfaches Betätigen des Fußpedals wird die Toilette in etwa acht Sekunden durchgespült und leergepumpt. Dabei werden die Fäkalien durch das Schneiderad des Zerkhackers an der bronzenen Pumpe zerkleinert und anschließend über die Fäkalienpumpe nach außenbords oder in einen Fäkalientank befördert. Der Lieferumfang beinhaltet die Fäkalienpumpe fertig montiert Toilette, einschließlich Fußhebel, Kugelventil, Drucklippenventil, Schalter, Relais und spritzwassergeschütztem 24 Volt Gleichstrommotor. Die Toilette kann über und unter der Wasserlinie sowie auf einen Fäkalientank gebaut werden.

Höhe	:	380 mm
Breite	:	380 mm
Tiefe	:	450 mm
Betriebsspannung	:	24 Volt
Stromaufnahme	:	0,3 kW
Gewicht	:	16 Kg
Farbe	:	weiß

Best.-Nr.

41.01.31**Pomptoilet Y 4**

Comfort model met handpomp. De grote comfortabele WC-pot is voorzien van een sterke vorderpomp. De solide standpijp heeft een zeer groot draagvlak, zodat dit zware solide model stabiel bevestigd staat. Door de grote gladde vlakken is de toilet bijzonder gemakkelijk te onderhouden.

hoogte	:	390 mm
breedte	:	480 mm
diepte	:	490 mm
gewicht	:	30 kg
kleur	:	wit

Best.-nr.

41.01.01**Electrisch toilet Y 10**

Dit electrische toilet is comfortabel en gemakkelijk te bedienen. Aangesloten op een vuilwatertank wordt u in hoge mate hygiëne en een zuiver milieu geboden. In het onderste deel van dit toilet is een spoelwater en vuilwaterpomp ingebouwd. Door eenvoudig een voetpedaal te bedienen wordt het toilet in ca. 8 seconden doorgespoeld en leeg gepompt. Daarbij worden de fecaliën door een bronzen snijmes klein gehakt en vervolgens door de vuilwaterpomp in de tank of overboord gepompt. De levering omvat, fecaliën pomp compleet gemonteerd, incl. voetpedaal, kogelkraan, drukventiel, schakelaar, relais, en een spatwaterdichte 24-volt gelijkstroom motor. Het toilet kan zowel boven als onder de waterlijn gemonteerd worden.

hoogte	:	380 mm
breedte	:	380 mm
diepte	:	450 mm
spanning	:	24 Volt
stroomverbruik	:	0,3 kW
gewicht	:	16 Kg
kleur	:	wit

Best.-nr.

41.01.31

Reparatursatz

zu Toiletten Y 4, Y 7 und Y 10

Best.-Nr. Ausführung

41.02.03 Typ Y 4
41.02.02 Typ Y 7
41.02.04 Typ Y 10

Toilettensitz

aus Kunststoff

Best.-Nr. Ausführung

41.02.22 Y 4 / 7 / 10 / H**Reparatiesets**

voor toiletten Y 4, Y 7 en Y 10

Best.-nr. type

41.02.03 Typ Y 4
41.02.02 Typ Y 7
41.02.04 Typ Y 10

Toiletbril

kunsstof

Best.-nr. uitvoering

41.02.22 Y 4 / 7 / 10 / H

